




# bilan carbone®

Deuxième édition de Tech for Climate?  
Mercredi 14 juin 2023 à la Maison de la Chimie



# 6 tonnes.

de CO<sub>2</sub> équivalent




C'est le poids total de l'événement incluant les postes : déchets directs, énergie, fret, déplacements, intrants et immobilisations



# 779

participants



# 7,7

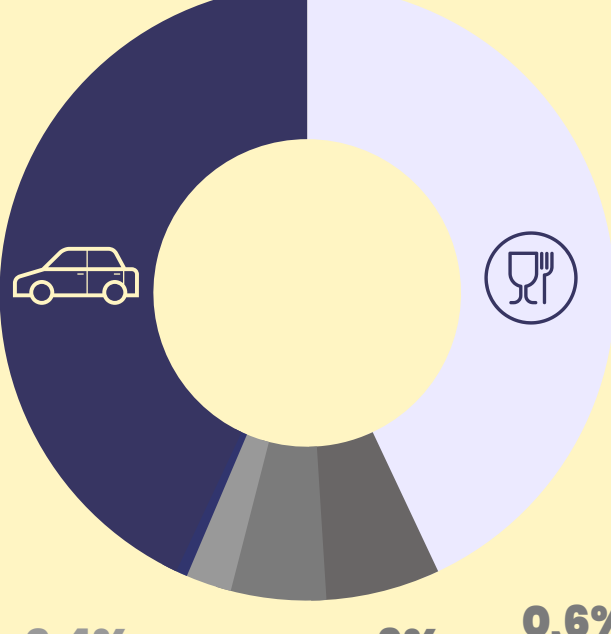
kgCO<sub>2</sub>eq par participant

## bilan global.

émissions de chaque poste en kgCO<sub>2</sub>eq

# 43%

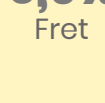
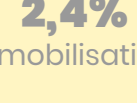
déplacements



# 43%

traiteur

2,4% Immobilisations 5% Energie 6% Déchets directs 0,6% Fret



## focus sur les déplacements.

des participants, du personnel de la Maison de la Chimie et des prestataires de l'événement soit 851 personnes

# 2,6t

de CO<sub>2</sub> équivalent



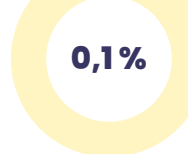

% participants



% émissions

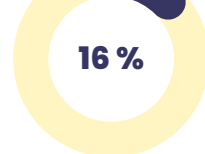


% distance



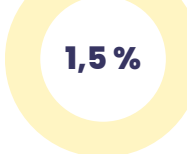
0,1%

1 personne



16%

2 000 km



1,5%

8 136 km

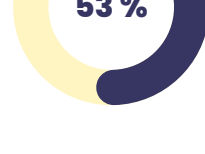


\*inclus les deux roues



12%

101 personnes



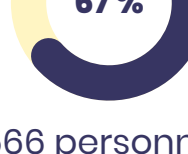
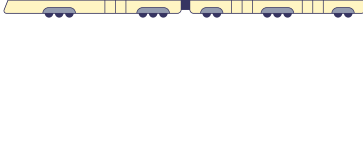
53%

8 136 km



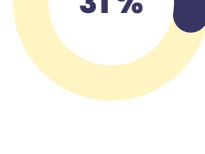
6,2%

123 341 km



67%

566 personnes



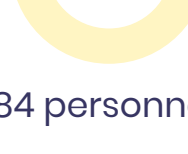
31%

123 341 km



91%

1125 km



10%

84 personnes



0%

1125 km

\*99 personnes n'ont pas renseigné leur moyen de transport comptant pour 12% des participants inscrits, 4,4% des émissions du poste. On comptabilise pour ces personnes une émission moyenne de 2,68 kg CO<sub>2</sub>eq/personne calculée en fonction des émissions des autres participants

## et le traiteur dans tout ça ?

# 2,6t

de CO<sub>2</sub> équivalent



### Composition du menu

- 20 pièces végétariennes différentes proposées
- 5 pièces au poisson




### Pour 1 personne

- 500g de nourriture
- 2,5 kgCO<sub>2</sub>eq
- + 0,4 kgCO<sub>2</sub>eq pour la boisson

# poisson

## 597kg

de CO<sub>2</sub> équivalent



végétarien

# 1,4t

de CO<sub>2</sub> équivalent

boissons

# 592kg

de CO<sub>2</sub> équivalent

# 3,5t

de CO<sub>2</sub> équivalent

C'est ce que l'on évite d'émettre en supprimant le bœuf, à l'échelle de l'événement Tech for Climate?, soit l'équivalent en émissions de :



# 16 085 km

OU



# 1 483 051 km

soit 73 fois la distance Paris-Lille

soit 2 247 billets de TGV Paris-Marseille

Comparatif réalisé sur le site datagir.ademe.fr



## les ordres de grandeur


Un repas type en France a des émissions très variables selon le contenu de l'assiette.



végétarien



volaille



poisson



boeuf

# x3

# x4

# x14

Source : base-empreinte.ademe.fr



Ce Bilan Carbone® a été réalisé grâce à Ekyo, plateforme SaaS d'accompagnement en stratégie bas carbone développée par Impakt, étoile du groupe Constellation.

## CONSTELLATION

constellation.fr